





Formation

Fresque du Climat

La Fresque du climat est un atelier ludique et collaboratif pour comprendre les enjeux du changement climatique.

Objectifs pédagogiques

-  Comprendre la genèse de l'atelier et les sources scientifiques sur lesquelles repose l'atelier
-  Comprendre les grandes étapes de l'atelier et le contenu de chaque étape
-  Comprendre le rôle de l'animateur de la Fresque du Climat
-  Acquérir des bonnes pratiques d'animation

Modalités :



- 7h
- 600€ par pers
- Intra-organisation : nous consulter



à distance ou
en présentiel



Tous publics
10 participants
/atelier



Il est préférable
d'avoir participé à
un atelier « Fresque
du climat » en
amont



Format ludique et collaboratif



Chaque formation s'appuie sur les techniques d'animation actuelles et adaptées.



Mises en pratique et exercices pendant la formation



Nous adoptons une posture de facilitateurs. Cette formation repose sur les mécanismes de l'intelligence collective

Suite à la formation :



Evaluation de la formation à chaud



Accès à un espace post-formation avec des ressources accessibles et actualisées régulièrement. Accès à un kit d'animation (jeu de cartes, guide pas à pas...)



Compétences acquises à l'issue de la formation :

- Savoir animer l'atelier de la Fresque du Climat
- Savoir guider des participants à travers les étapes et le contenu de l'atelier
- Savoir adopter une posture d'animation et appliquer les techniques adaptées à chaque public



Programme détaillé



Introduction (45 min)

- Cadrage de la formation et présentation des participants
- Présentation du GIEC



Format de l'atelier (50 min)

- Introduction à la Fresque du Climat
- Les ingrédients de l'atelier
- Les clés de la facilitation de l'atelier



Déroulé de l'atelier (1h45)

- Introduction de l'atelier
- Déroulé de la Fresque du Climat: revue des cartes et du déroulé de l'atelier pas-à-pas
- Mises en situation d'animation
- Approfondissement des cartes de l'atelier
- Conseils & bonnes pratiques à chaque lot



Créativité (20 min)

- S'approprier la phase de créativité, la phase de restitution et la phase du tour des émotions
- Conseils & bonnes pratiques



Restitution (20 min)

- S'approprier la phase de restitution
- Conseils & bonnes pratiques



Tour des émotions (20 min)

- S'approprier la phase du tour des émotions
- Conseils & bonnes pratiques



Ordres de grandeurs et temps de partage (1h)

- Ordres de grandeurs: revue des ordres de grandeur liés au Climat et des cadres internationaux
- Leviers d'actions: découverte des matrices d'actions
- Personnalisation du debrief: savoir personnaliser la phase de débriefing en fonction du public et du secteur d'activité



Les ressources d'animation (30 min)

- Introduction à l'espace des animateurs
- Introduction aux outils mis à la disposition des animateurs de la fresque du climat



Déployer la Fresque dans son entreprise (30min)

- Découvrir les clés pour déployer au sein de son entreprise, les freins et les leviers
- Echange autour de bonnes pratiques



Conclusion et évaluation (30 min)