





## Formation à l'animation de la Fresque de la biodiversité

La formation à l'animation de la Fresque de la Biodiversité permet de devenir animateur de l'atelier

### Objectifs pédagogiques

-  Comprendre la genèse de l'atelier et les sources scientifiques sur lesquelles repose l'atelier
-  Comprendre les grandes étapes de l'atelier et le contenu de chaque étape
-  Comprendre le rôle de l'animateur de la Fresque de la Biodiversité
-  Acquérir des bonnes pratiques d'animation

### Modalités:



1 jour  
3500€ HT



En présentiel  
ou à distance



Tous publics  
14 personnes/atelier



Pré-requis:  
Avoir participé à une  
Fresque de la  
Biodiversité



Format ludique



Chaque formation est conçue sur-mesure et s'appuie sur les techniques d'animation actuelles et adaptées.



Mises en pratique et exercices pendant la formation



Nous adoptons une posture de facilitateurs d'échanges et de ressources. Cet atelier repose sur les mécanismes de l'intelligence collective

### Suite à la formation:



Evaluation de la formation à chaud via un questionnaire



Accès à un espace post-formation avec des ressources accessibles et actualisées régulièrement. Accès à un kit d'animation (jeu de cartes, guide pas à pas...)



Chaque situation sera étudiée au cas par cas. Notre référent handicap est à disposition pour étudier chaque dossier et trouver les aménagements ou/et les outils de compensation nécessaires éventuels



## Compétences acquises à l'issue de la formation:

- Savoir animer l'atelier de la Fresque de la Biodiversité
- Savoir guider des participants à travers les étapes et le contenu de l'atelier
- Savoir adopter une posture d'animation et appliquer les techniques adaptées à chaque public



## Programme détaillé



### Introduction (45min)

- Cadrage de la formation et présentation des participants
- Présentation de l'IPBES



### Format de l'atelier (1h)

- Introduction à la Fresque de la Biodiversité
- Les ingrédients de l'atelier
- Les clés de la facilitation de l'atelier



### Déroulé de l'atelier (1h45)

- Introduction de l'atelier
- Les mini-jeux écosystèmes: revue des cartes et explications détaillées
- Déroulé de la Fresque de la Biodiversité: revue des cartes et du déroulé de l'atelier pas-à-pas
- Mises en situation d'animation
- Approfondissement des cartes de l'atelier
- Conseils & bonnes pratiques à chaque lot



### Créativité (20min)

- S'approprier la phase de créativité, conseils & bonnes pratiques



### Restitution (20min)

- S'approprier la phase de restitution, conseils & bonnes pratiques



### Tour des émotions (20min)

- S'approprier la phase du tour des émotions, conseils & bonnes pratiques



### Ordre de grandeurs et temps de partage (1h)

- Ordres de grandeurs: revue des ordres de grandeur liés à la biodiversité et des cadres internationaux
- Leviers d'actions: découverte des matrices d'actions
- Personnalisation du debrief: savoir personnaliser la phase de débriefing en fonction du public et du secteur d'activité



### Les ressources d'animation (30min)

- Introduction à l'espace des animateurs et au discord de la communauté des animateurs



### Déployer dans son entreprise (30min)

- Découvrir les clés pour déployer au sein de son entreprise, les freins et les leviers
- Echange autour de bonnes pratiques



### Conclusion et évaluation (30min)